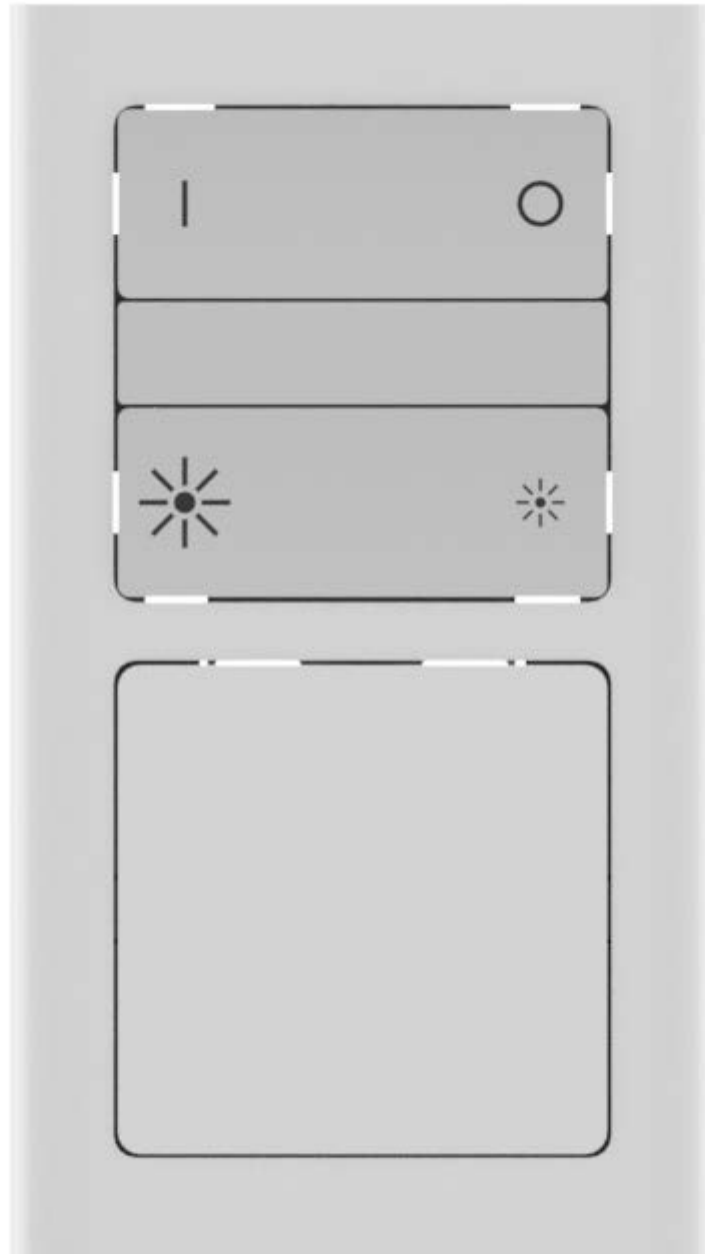


## PRO Lysdæmper Hue Dimmer

Samlingsmanual



## Ombygningskit

Dette ombygningskit gør det muligt at ombygge en Philips Hue Dimmer Switch til et svagstrømstryk der passer i en Fuga design ramme soft 2M. Den er plan med rammen og kan derfor skrues fast på en væg uden plads bagved.

Der er otte skruegange langs indsatsen og på bagsiden er der fire fordybning på 1mm til dobbeltklæbende tape.

## Hvad indeholder ombygningskittet


Indsats



Batteri Holder



4 x Micro Switch



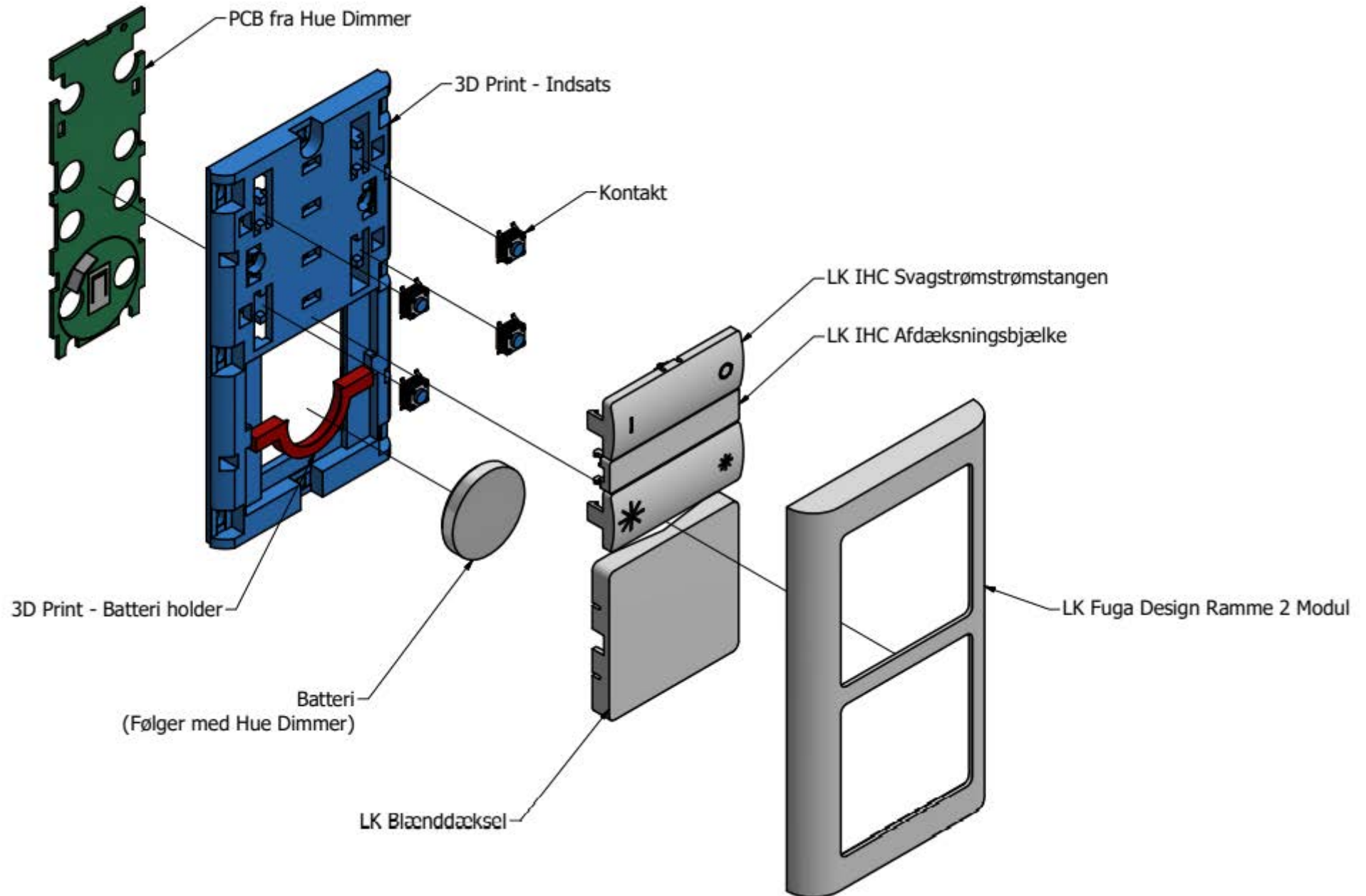
## Komplet part liste

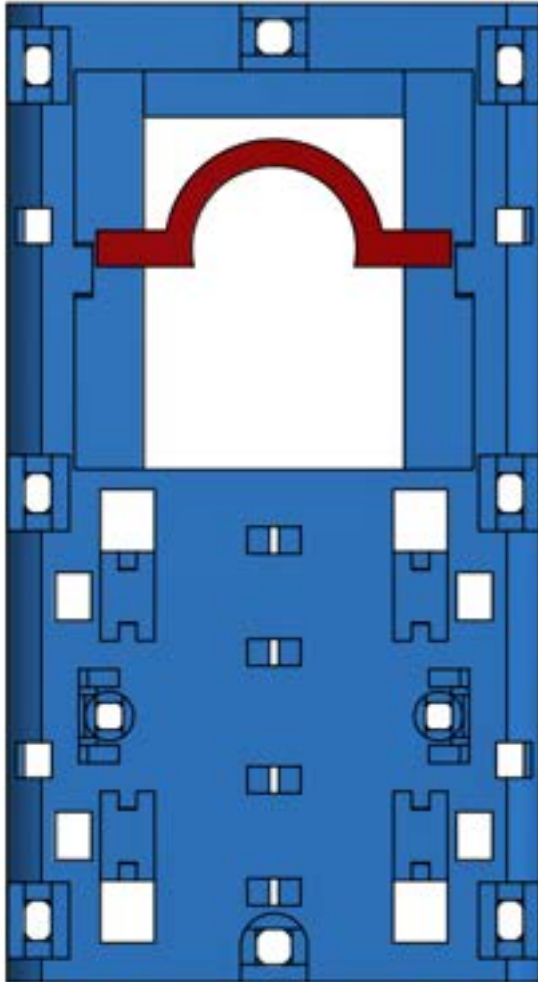
| Komponenter               | Antal | Link                 | Indgår i ombygningskit |
|---------------------------|-------|----------------------|------------------------|
| Philips Hue Dimmer Switch | 1     | <a href="#">Link</a> | Nej                    |
| IHC Tangent 1/0           | 1     | <a href="#">Link</a> | Nej                    |
| IHC Tangent Op/Ned        | 1     | <a href="#">Link</a> | Nej                    |
| IHC Afdækningsbjælke      | 1     | <a href="#">Link</a> | Nej                    |
| LK Fuga Blænddæksel       | 1     | <a href="#">Link</a> | Nej                    |
| Fuga Design Ramme soft 2M | 1     | <a href="#">Link</a> | Nej                    |
| Ledning (Tynd)            | -     | -                    | Nej                    |
| Micro Switch              | 4     | <a href="#">Link</a> | Ja                     |
| 3D Printet Indsats        | 1     | -                    | Ja                     |
| 3D Printet Batteri Holder | 1     | -                    | Ja                     |

## Bestilling

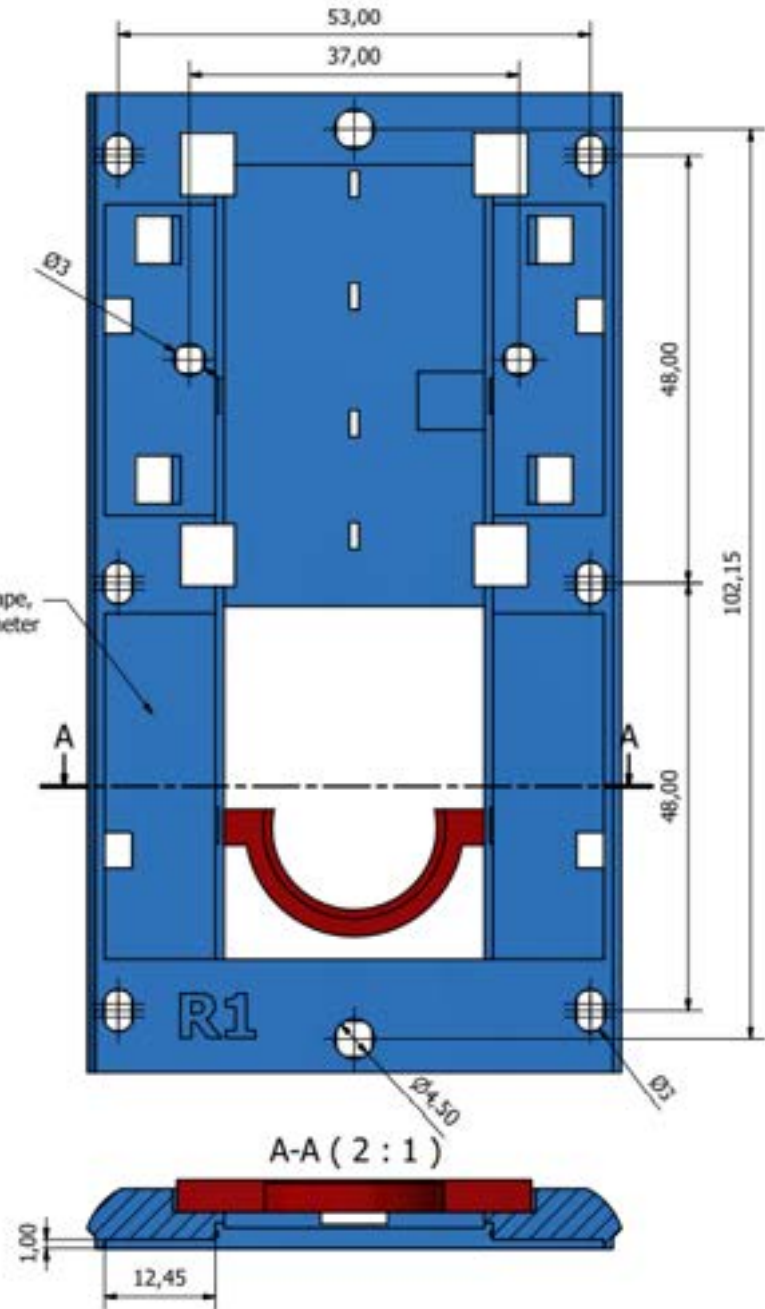
Bestilling kan ske på LAB3Ds hjemmeside på følgende link:

<https://weblab3d.com/produkt-oversigt/>





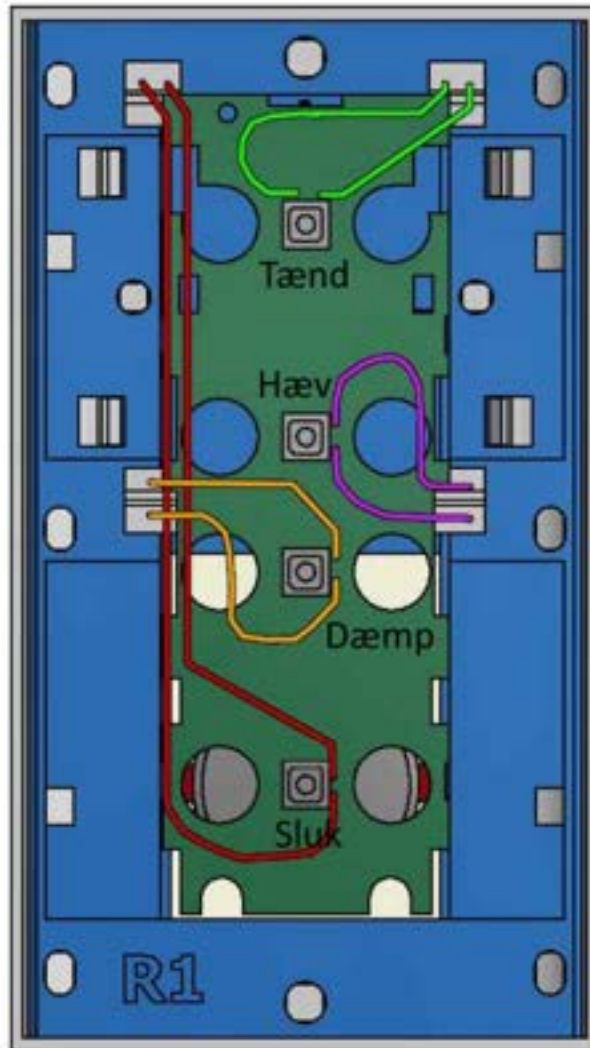
Fordybning til dobbeltklæbende tape,  
eller pålimet magneter



# LEDNINGSFØRELSE

- Rød = Sluk
- Grøn = Tænd
- Gul = Dæmp
- Lilla = Hæv

Bagside



Side



Front

